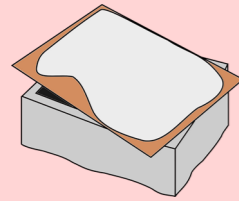



LES RETOMBÉES DE CENDRE

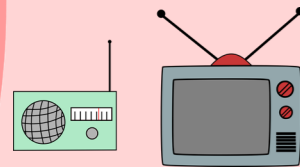
AVANT



COUVREZ vos puits et citernes pour éviter la retombée de cendre dans l'eau potable.




COLLECTIONNEZ LES BESOINS tels que fagots, légumes, tubercules, médecines et eau potable.



ÊTRE À L'ÉCOUTE des alertes et instructions données par les autorités si vous avez une poste de radio ou télévision.


PENDANT



ÊTRE À L'ABRI, fermez les portes et fenêtres et les scellez avec les tissus qu'à ce que la cendre cesse de tomber, faites attention à l'écroulement du toit si le dépôt de cendre est de plusieurs centimètres d'épaisseurs (habituel > 10cm sur le toit traditionnel).



Portez un **TISSU** en couvrant votre nez et bouche pour vous empêcher de respirer la cendre nocive.




ABRITÉS VOS ÉLEVAGES pour s'assurer qu'ils ne sont pas affectés par la cendre spécialement le nez et bouche.

APRÈS



BALAYEZ la cendre sur le toit pour l'éviter de s'écrouler durant la saison sèche. Soyez prudent car cela peut être dangereux et vous pourriez tomber. Pendant la saison des pluies, la pluie peut laver les cendres du toit.



FILTREZ l'eau avec un tissu propre durant la saison sèche ou manque d'eau et attendez que la cendre se dépose au fond du récipient avant de le boire si c'est nuageux.



LAVEZ les fruits et légumes avant de les consommer ou cuisiner.

YASUR



Yasur est le volcan le plus accessible et visité au Vanuatu. Il est une attraction touristique ayant une activité historique dangereuse causant des morts. Ce volcan a une activité strombolienne par ces quatre événements. Les pluies acides et les retombées de cendres sont des risques particuliers dans la zone occupée par "White sands". Il peut également générer des grands séismes.

Préparez, Partagez et Être au courant

- * Réunissez-vous avec votre village et **préparez** un plan de prévention pour les impacts volcaniques
- * **Partagez** votre connaissance avec les autres
- * **Être au courant** de tous changements de l'activité volcanique du Yasur tels que sa forme, son bruit, les panaches de vapeur d'eau ou secousse sismique
- * **Rapportez** vos observations aux autorités locales

LE GUIDE DE SURVIE VOLCANIQUE

Yasur



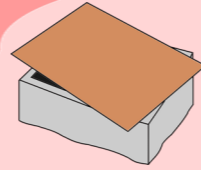
PLUIES ACIDE et GAZ VOLCANIQUE

Le volcan relargue dans l'air atmosphérique des gazs qui peuvent être dangereux de les respirer. Le mélange de ces gazs avec la pluie génère les pluies acides capable d'endommager les cultures. Savez-vous, qu'une pluie acide a un goût amère et irrite les yeux. Suivez les instructions de ce guide pour vous garder et votre famille en sécurité.




PLUIES ACIDE

AVANT



COUVREZ vos puits et citernes pour éviter la pluie acide de tomber dans l'eau potable. Être prêt de disconnecter le toit de l'eau de pluie.



COLLECTIONNEZ LES BESOINS tels que fagots, légumes, tubercules, médecines et eau potable.

PENDANT ÊTRE À L'ABRI jusqu'à ce que la pluie s'arrête.



Si vous sentez une pluie irritant les yeux et que vous n'avez pas le "first flash system", déconnectez immédiatement le toit de l'eau de pluie



APRÈS **LAVEZ** les fruits et légumes avant de les consommer ou cuisiner.



NE BUVEZ-PAS l'eau du puits/citernes si elle a un mauvais goût ou odeur, ou nuageux mais l'utilisez pour autres chose. (ne pas cuire le riz)

GAZ VOLCANIQUE

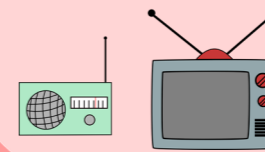
PENDANT



ÊTRE À L'ABRI si vous avez des problèmes de respiration.



FERMEZ les fenêtres et portes et scellez les trous avec les tissus.

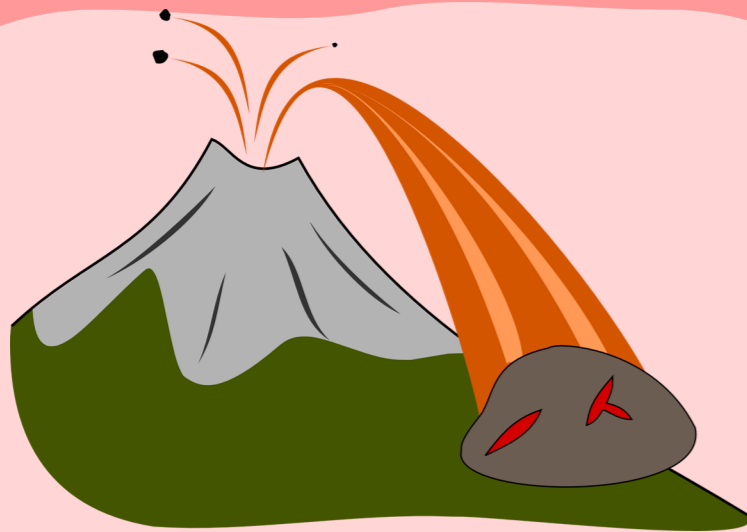


ÊTRE À L'ÉCOUTE des nouvelles données par les autorités et quittez le village si le gaz sent fort.

APRÈS

S'attendre **AUX PUIES ACIDES** - il peut irriter les yeux

BOMBES VOLCANIQUE

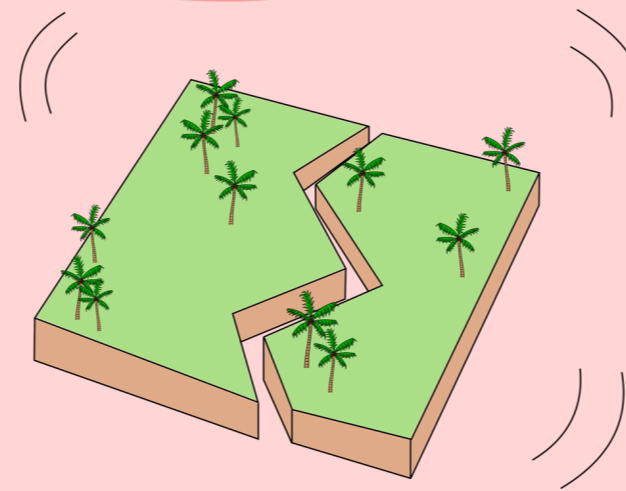


Les bombes volcaniques sont des blocs de lave chaudes projetées par les cratères volcanique.

RESTEZ LOIN du cratère volcanique en éruption.

DÉPLACEZ - VOUS LOIN si la bombe est sur le point de vous atteindre ou votre village.

SÉISMES




Les volcans peuvent engendrer des grands séismes.

ATTENDEZ-VOUS à des séismes quand le volcan est en éruption.

DISSIMULEZ-VOUS dans un endroit en sécurité comme sous le lit ou la table pour éviter la chute des objets sur vous si vous sentez un grand secousse.

COULÉES PYROCLASTIQUE



Les coulées pyroclastiques chaudes d'une éruption large se déplacent très rapidement - plus rapide qu'un avion! Ils sont aussi très chaud et brûle tous ce qui est sur leur passage.

DÉPLACEZ - VOUS LOIN du volcan

ÉVITEZ LES VALLÉES et surveillez l'arrivée de la coulée pyroclastique.